



La Banque Autrement

RAPPORT  
DE GESTION  
2018



31 DÉCEMBRE 2018 | CORIS BANK INTERNATIONAL MALI

# CHIFFRES CLÉS

## de Coris Bank International Mali

### ■ ÉVOLUTION DE L'ACTIVITÉ

	Décembre 2016	Décembre 2017	Décembre 2018	Variation annuelle Déc. 2017/Déc. 2018	
				Montant	Pourcentage
Nombres d'agences	6	7	9	2	29%
Nombre de comptes	6 068	7 762	10 764	3 002	39%
Nombre de clients	5 689	7 240	9 979	2 739	38%
Ressources clientèle**	67 856	103 652	100 842	-2 810	-3%
Emplois clientèle Net de provision**	75 403	91 122	83 947	-7 174	-8%
Engagements indirects	28 014	35 243	37 229	1 986	6%
Prêts interbancaires**	-	12 000	2 000	-10 000	-83%
Titres de placement**	39 760	40 808	62 324	21 516	53%
Refinancement BCEAO**	33 000	31 992	43 514	11 522	36%

Total bilan	167 533	205 967	205 745	-222	0%
Produits nets bancaires	6 222	8 541	8 885	343	4%
Frais généraux	3 340	4 650	4 788	138	3%
Résultat net	2 049	2 735	2 593	-142	-5%
Fonds propres effectifs	11 271	12 926	14 713	1 787	14%
Effectifs (en nombre)	69	80	88	8	10%
Nombre de GABs	-	5	8	3	60%

\*\*Créances et dettes rattachées exclues.

# SOMMAIRE

<b>MESSAGE DU DIRECTEUR GENERAL</b> .....	<b>4</b>
<b>FAITS MARQUANTS</b> .....	<b>5</b>
<b>ENVIRONNEMENT ÉCONOMIQUE &amp; FINANCIER</b> .....	<b>6</b>
- ENVIRONNEMENT ÉCONOMIQUE MONDIAL .....	6
- ENVIRONNEMENT ÉCONOMIQUE SOUS RÉGIONAL .....	6
- ENVIRONNEMENT ÉCONOMIQUE NATIONAL .....	6
<b>L'ACTIVITÉ</b> .....	<b>7</b>
- NOTRE RÉSEAU .....	7
- LE FONDS DE COMMERCE .....	8
- LES RESSOURCES CLIENTÈLE (DÉPÔTS) .....	9
- LES EMPLOIS CLIENTÈLE (CRÉDITS) .....	10
- LES EMPLOIS EN TITRES DE PLACEMENT .....	11
- LES ENGAGEMENTS INDIRECTS .....	12
- LES PRODUITS DE TRANSFERT D'ARGENT .....	12
<b>LES RÉSULTATS</b> .....	<b>13</b>
- LE PRODUIT NET BANCAIRE .....	13
- LES FRAIS DE FONCTIONNEMENT .....	14
- LE COEFFICIENT D'EXPLOITATION .....	14
- LE RÉSULTAT NET .....	15
- LE TOTAL BILAN .....	16
- LES FONDS PROPRES EFFECTIFS .....	16
<b>LA FINANCE ISLAMIQUE</b> .....	<b>17</b>
- LE FONDS DE COMMERCE .....	17
- LES RESSOURCES CLIENTÈLE (DÉPÔTS) .....	17
- LES EMPLOIS CLIENTÈLE (CRÉDITS) .....	17
<b>LES ANNEXES</b> .....	<b>18</b>
- BILAN ACTIF .....	18
- BILAN PASSIF .....	19
- COMPTE D'EXPLOITATION .....	20
- ÉTAT DE CONFORMITÉ AUX NORMES PRUDENTIELLES .....	21
- ATTESTATION CACS FIN PRUDENTIELLE .....	22

# MESSAGE DU DIRECTEUR GÉNÉRAL

---

Mesdames, Messieurs,

*Au terme de l'exercice comptable de l'année 2018 et dans un environnement socio-économique difficile au Mali marqué par des échéances électorales et l'accroissement de la dette intérieure, Coris Bank International Mali affiche des résultats appréciables, ce qui témoigne de la capacité de résilience de notre établissement.*

*En effet, dans cette conjoncture défavorable, les activités de collecte de ressources ont connu une baisse de 2,85% pour se chiffrer à **101,423 milliards F CFA** contre 104,398 milliards F CFA au 31/12/2017. Cette variation négative dans l'activité de collecte des ressources n'a pas favorisé l'activité de crédits qui a connu aussi une baisse de 8%, passant d'un encours de 91,543 milliards F CFA à **84,032 milliards F CFA** au 31/12/2018. Cependant, la confiance grandissante à l'endroit de notre banque a permis d'enregistrer un accroissement du fonds de commerce à **9 979 clients** et **10 764 comptes** au 31 décembre 2018 contre respectivement **7 240 clients** et **7 762 comptes** au 31 décembre 2017, soit une hausse de 39%. La taille du bilan de la banque a connu une légère baisse de 0,07% en lien avec les variations négatives constatées sur les activités avec la clientèle pour s'établir à **205,745 milliards F CFA** contre **205,893 milliards F CFA** au 31/12/2017.*

*Le bénéfice net a connu de ce fait une baisse de 5% pour se chiffrer à **2,593 milliards F CFA** contre **2,735 milliards F CFA** au 31/12/2017.*

*Nous adressons nos vives et sincères félicitations et nos encouragements à l'ensemble des équipes de CBI Mali, ainsi qu'à toutes celles et tous ceux qui ont œuvré à la réalisation de ces résultats.*

*Pour l'exercice 2019, Coris Bank International Mali entend redoubler d'efforts dans la collecte des ressources en vue de densifier ses activités de financement en faveur de l'économie Malienne et d'étendre son réseau d'agences pour plus de proximité avec les clients. Une attention particulière sera également portée à la maîtrise des risques et au recouvrement, dans un contexte prudentiel plus exigeant avec l'entrée en vigueur des réformes règlementaires entreprises par les autorités de tutelle bancaire.*

*Notre banque dispose d'une culture d'entreprise forte, d'une gouvernance claire et entend consolider sa stratégie de croissance rentable et combler les attentes de toutes les parties prenantes : les clients, les actionnaires, les collaborateurs et les partenaires.*



# FAITS MARQUANTS

JANVIER

- Passage au PCB révisé.

MARS

- CORIS DAYS et retraite stratégique à Ségou du 9 au 11 Mars ayant permis d'accomplir des actions de visibilité pour la banque en vue de son implantation future dans la ville.
- Inauguration de la mine de Komana financé par le Groupe Coris.

AVRIL

- Ouverture du Sheraton Bamako Hotel financé par CBI et la BIM.

MAI

- Lancement officiel des activités de CBI Baraka.
- Participation à la Journée des Banques et Établissements Financiers les 11 et 12 Mai, pour faire connaître nos produits au public et améliorer notre notoriété.

JUIN

- Lancement d'un nouveau produit : A SAN GNE, qui est un prêt à court terme permettant au bénéficiaire d'acquérir un article de son choix dans la boutique de notre partenaire. Le taux est à 0% et le client à 12 mois pour le remboursement. Il permettra ainsi au client d'acquérir un bien sans rien avoir à déboursier au moment de l'achat.

AOÛT

- 4<sup>ème</sup> Anniversaire de CBI Mali le 1<sup>er</sup> Août 2018.

OCTOBRE

- Ouverture de l'agence de Ségou dans le cadre de l'extension du réseau d'agences.

DÉCEMBRE

- Participation à la foire sur l'inclusion financière organisée par la BCEAO, pour faire connaître nos produits au public et améliorer notre notoriété.

# ENVIRONNEMENT ECONOMIQUE & FINANCIER

## ■ L'ENVIRONNEMENT ÉCONOMIQUE MONDIAL

La dynamique de l'activité économique mondiale a été dans l'ensemble modérée en 2018. Dans les pays émergents et ceux en développement, l'activité a ressenti les effets de l'escalade des tensions commerciales entre les États-Unis et certains de leurs partenaires, du durcissement des conditions financières, des tensions géopolitiques et de l'alourdissement de la facture pétrolière. Les cours des matières premières, durant le troisième trimestre 2018, ont globalement suivi une orientation à la baisse avec un repli plus marqué des prix des produits non énergétiques. Les cours des matières premières exportées par les pays de l'UEMOA ont évolué à la baisse à l'exception de ceux du pétrole. Les reculs les plus importants ont concerné la noix de cajou, l'huile de palme, le cacao, le café, l'or et l'huile de palmiste.

La croissance mondiale en 2018 et en 2019 est estimée à 3,7 % et 3,5% malgré les résultats plus faibles de certains pays, notamment en Europe et en Asie.

Plus précisément, la croissance des pays avancés devrait tomber d'environ 2,3 % en 2018 et à 2 % en 2019.

Dans le groupe des pays émergents et des pays en développement, la croissance devrait diminuer légèrement pour atteindre 4,5 % en 2019 (contre 4,6 % en 2018), avant de remonter à 4,9 % en 2020.

En Afrique subsaharienne, la croissance devrait monter de 2,9 % en 2018 à 3,5 % et en 2019. Pour les deux années, la projection est inférieure de 0,3 point de pourcentage à celle d'octobre dernier, la diminution des cours du pétrole ayant entraîné des révisions à la baisse pour l'Angola et le Nigéria. Les chiffres publiés par région masquent de fortes variations dans les résultats, plus d'un tiers des pays subsahariens devant connaître une croissance de plus de 5 % en 2019-20.

## ■ L'ENVIRONNEMENT ÉCONOMIQUE SOUS RÉGIONAL

L'activité économique dans la zone est demeurée dynamique en 2018. La progression du produit intérieur brut (PIB) réel, soutenue principalement par la vigueur de la demande intérieure, s'est élevée à 6,7% après 6,5% un trimestre plus tôt.

Pour l'ensemble de l'année 2018, la croissance économique est attendue à 6,6%, comme en 2017. Pour 2019, il est attendu un taux de croissance de 6,9%.

## ■ L'ENVIRONNEMENT ÉCONOMIQUE NATIONAL

Au Mali, la croissance du PIB réel est estimée à 5,1 % en 2018, en légère baisse par rapport aux 5,3 % enregistrés en 2017, portée principalement par l'agriculture (le coton en particulier) et les services (activités financières et commerce).

La croissance du PIB réel devrait ralentir en 2019 pour s'établir à 4,7 % et s'y maintenir en 2020. L'inflation devrait être de l'ordre de 1,7 % en 2019 et 1,8 % en 2020. Grâce à l'assainissement, le déficit budgétaire devrait se réduire progressivement, passant d'environ 2,4 % du PIB en 2019 à 1,5 % en 2020. Le déficit de la balance courante devrait rester supérieur à 6 % jusqu'en 2020.

### ► SOURCES

- [www.imf.org/fr/](http://www.imf.org/fr/)
- [www.uemoa.int/](http://www.uemoa.int/)
- [www.bceao.int](http://www.bceao.int)

# L'ACTIVITÉ

## ■ NOTRE RÉSEAU

### ▶ SIÈGE SOCIAL

- Boulevard du 22 Octobre 1946,  
Quartier du Fleuve - 03 BP 75 Bamako - Mali
- Tél. : +223 20 70 59 00
- E-mail : corisbank-cbiml@coris-bank.com

### ▶ AGENCE DE DJÉLIBOUGOU

- Immeuble Baseydou Sylla, Route de Koulikoro  
03 BP 75 Bamako - Mali
- Tél. : +223 20 70 59 11
- E-mail : corisbank-cbiml@coris-bank.com

### ▶ AGENCE DE BACO DJICORONI

- Route de Kalaban Coura, Immeuble du Carrefour  
03 BP 75 Bamako - Mali
- Tél. : +223 20 70 59 12
- E-mail : corisbank-cbiml@coris-bank.com

### ▶ AGENCE DE KALABAN CORO

- Route de l'Aéroport, Rond Point Konari - Rue 116  
03 BP 75 Bamako - Mali
- Tél. : +223 20 70 59 13
- E-mail : corisbank-cbiml@coris-bank.com

### ▶ AGENCE DE SOGONIKO

- Immeuble Bittar, Avenue de l'OUA  
03 BP 75 Bamako - Mali
- Tél. : +223 20 70 59 14
- E-mail : corisbank-cbiml@coris-bank.com

### ▶ AGENCE GRAND MARCHÉ

- Immeuble Ali Baba, Grand Marché  
03 BP 75 Bamako - Mali
- Tél. : +223 20 70 59 15
- E-mail : corisbank-cbiml@coris-bank.com

### ▶ AGENCE DE SIKASSO

- Immeuble Blo Diawara au Marché  
03 BP 75 Bamako - Mali
- Tél. : +223 20 70 59 16
- E-mail : corisbank-cbiml@coris-bank.com

### ▶ AGENCE DE SÉGOU

- Hamdallaye B, en face de la mosquée Kadhafi  
03 BP 75 Bamako - Mali
- Tél. : +223 20 70 59 18
- E-mail : corisbank-cbiml@coris-bank.com

### ▶ AGENCE BARAKA

- Place OMVS, Immeuble Gadiaba Kadiel,  
Bamako Coura  
03 BP 75 Bamako - Mali
- Tél. : +223 20 70 59 13
- E-mail : corisbank-cbiml@coris-bank.com

En 4 ans d'existence le réseau de distribution de Coris Bank International Mali comprend au 31 décembre 2018, 9 agences et 8 Distributeurs Automatique de Billets (DAB) au Mali. Les agences sont réparties dans 3 villes du Mali, dont 7 agences à Bamako comprenant 1 agence dédiée à la Finance Islamique, et 2 agences à l'intérieur du pays (Ségou et Sikasso).

“ L'effet d'expérience clientèle prend forme et la qualité du service s'améliore chaque jour... ”

# L'ACTIVITÉ

## ■ LE FONDS DE COMMERCE

Rubriques	Décembre 2015	Décembre 2016	Décembre 2017	Décembre 2018	Évolution annuelle	
					Montant	Pourcentage
Nombre de comptes	4 730	6 068	7 762	10 764	3 002	39%
Nombre de clients	4 445	5 689	7 240	9 979	2 739	38%

3 953 comptes ont été ouverts en 2018, pour une moyenne d'ouverture mensuelle de 329 comptes contre 2 582 comptes ouverts en 2017.

Le nombre de client est passé de 7 240 au 31/12/2017 à 9 979 au 31/12/2018, soit une hausse de 2 739 clients en valeur et 38% en pourcentage.



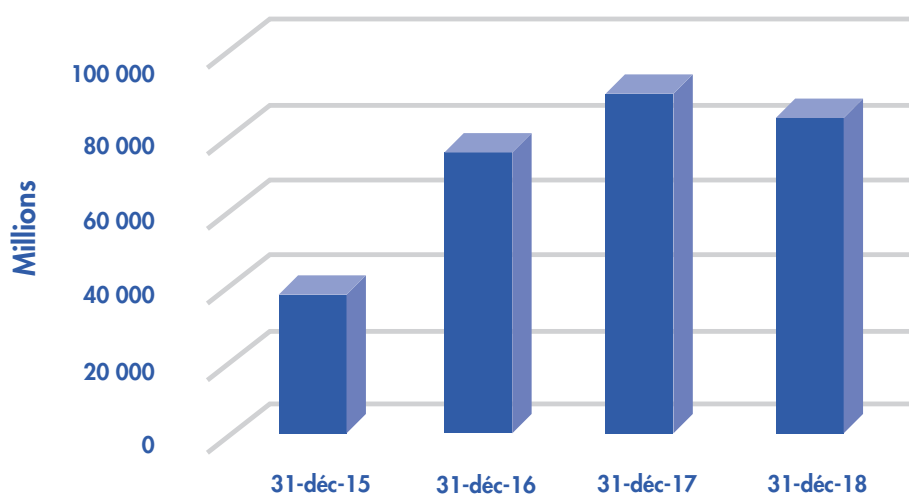
# L'ACTIVITÉ

## ■ LES RESSOURCES CLIENTÈLE

(En millions F CFA, dettes rattachées exclues)

Rubriques	Réal 31/12/2015	Réal 31/12/2016	Réal 31/12/2017	Réal 31/12/2018	Évolution annuelle	
					Montant	Pourcentage
Comptes ordinaires créditeurs	31 175	46 635	67 157	65 352	-1 805	-3%
Dépôts à terme	11 945	13 898	29 772	27 871	-1 901	-6%
Comptes d'épargne	877	2 653	3 484	3 992	508	15%
Dépôts de garantie reçus	2 277	4 240	1 878	3 086	1 208	64%
Autres sommes dues	1 445	428	1 361	541	-820	-60%
<b>Total dépôts</b>	<b>47 719</b>	<b>67 855</b>	<b>103 652</b>	<b>100 842</b>	<b>-2 810</b>	<b>-3%</b>

Les ressources de la clientèle s'élèvent à 100 842 millions F CFA au 31/12/2018 contre 103 652 millions au 31/12/2017.



### Évolution des ressources clientèle

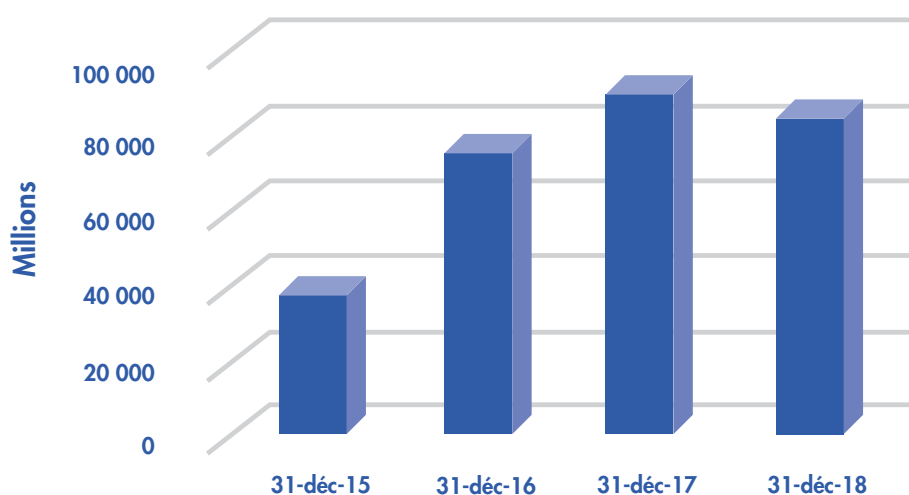
# L'ACTIVITÉ

## ■ LES EMPLOIS CLIENTÈLE

(En millions F CFA, créances rattachées exclues)

Rubriques	Réal 31/12/2015	Réal 31/12/2016	Réal 31/12/2017	Réal 31/12/2018	Évolution annuelle	
					Montant	Pourcentage
Escompte d'effets	593	14 235	22 960	24 230	1 271	6%
Crédits de compagnie	0	0	0	0	0	-
Autres crédits à court terme	23 681	42 296	37 075	28 354	-8 721	-24%
Comptes ordinaires débiteurs	1 495	2 152	10 249	8 035	-2 215	-22%
Créances impayées	17	71	1 329	118	-1 210	-91%
Crédits à moyen terme	11 833	15 799	18 275	15 559	-2 716	-15%
Crédits à long terme	215	212	287	6 124	5 837	2 031%
Créances en souffrance	0	638	947	1 527	580	61%
<b>Total crédits net de provisions</b>	<b>37 835</b>	<b>75 403</b>	<b>91 122</b>	<b>83 947</b>	<b>-7 174</b>	<b>-8%</b>

Les emplois clientèle nets de provision s'élevaient à 83 947 millions de F CFA au 31/12/2018 contre 91 122 millions de F CFA au 31/12/2017, ce qui indique une évolution annuelle de -8%.



Évolution des emplois clientèle

# L'ACTIVITÉ

## ■ LES EMPLOIS EN TITRES DE PLACEMENT

(En millions F CFA, créances rattachées exclues)

Rubriques	Réal 31/12/2016	Réal 31/12/2017	Réal 31/12/2018	Évolution annuelle	
				Montant	Pourcentage
<b>Titres de Placements</b>	<b>39 760</b>	<b>40 808</b>	<b>62 324</b>	<b>21 516</b>	<b>53%</b>
Obligations du Trésor	28 350	33 342	48 188	14 846	45%
Bons du trésor	9 000	5 000	11 626	6 626	133%
Bons BOAD	2 000	2 000	2 000	0	0%
Actions	410	466	510	45	10%

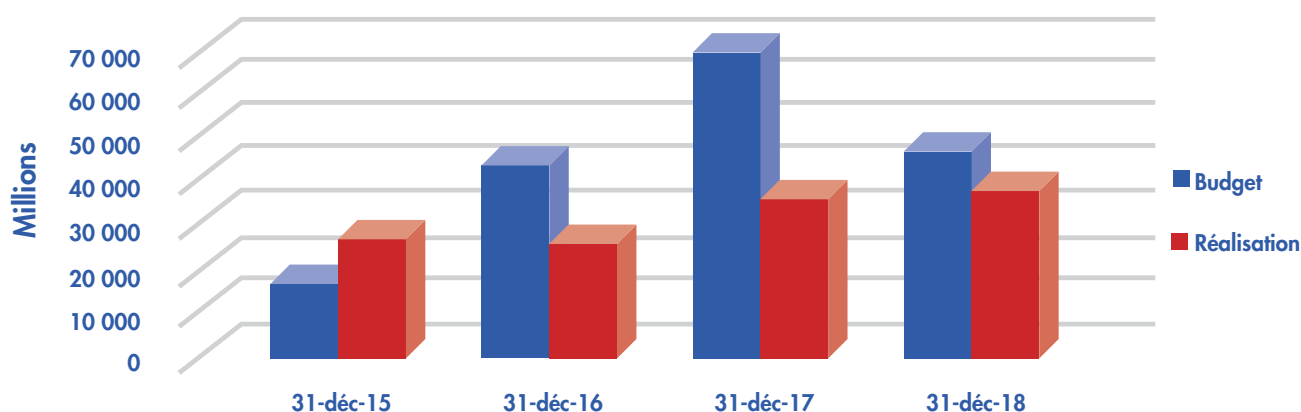
Le montant des emplois en titres de placement se chiffre à 62 324 millions F CFA au 31/12/2018 contre 40 808 millions F CFA au 31/12/2017, soit une hausse annuelle de 53%.

# L'ACTIVITÉ

## LES ENGAGEMENTS INDIRECTS

Rubriques	Réal	Réal	Réal	Réal	Évolution annuelle	
	31/12/2015	31/12/2016	31/12/2017	31/12/2018	Montant	Pourcentage
Crédits documentaires	2 744	7 224	7 688	15 690	8 002	104%
Cautions	16 179	13 049	16 994	13 645	-3 349	-20%
Avals de traites	8 125	4 283	10 561	7 894	-2 667	-25%
<b>Total dépôts</b>	<b>27 048</b>	<b>24 556</b>	<b>35 243</b>	<b>37 229</b>	<b>1 986</b>	<b>6%</b>

Le montant des engagements de hors bilan se chiffre à 37 229 millions F CFA au 31/12/2018 contre 35 234 millions F CFA au 31/12/2017, soit une progression de +6% (1 986 millions F CFA en valeur).



## Évolution des engagements indirects

### LES PRODUITS DE TRANSFERT D'ARGENT

6 réseaux de transferts sont fonctionnels au sein de Coris Bank International Mali.

Il s'agit des réseaux :

- Small World
- Juba Express
- MoneyGram
- Wari
- Ria
- Rapidex

Le volume total des transactions observé au titre de l'année 2018 se chiffre à 7 542 millions F CFA pour 21 782 opérations contre 12 310 opérations pour un montant de 4 670 millions F CFA en 2017.

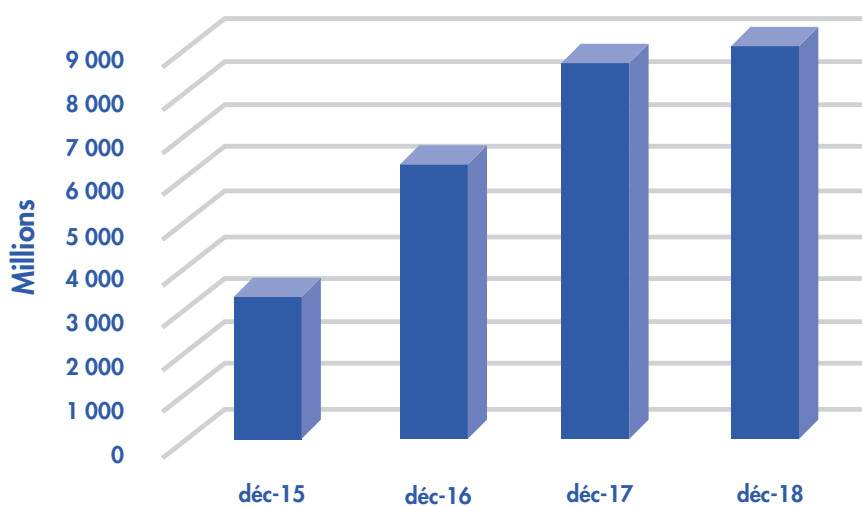
# LES RÉSULTATS

“ Et les résultats suivent... ”

## LE PRODUIT NET BANCAIRE

Rubriques	Réal	Réal	Réal	Réal	Évolution annuelle	
	31/12/2015	31/12/2016	31/12/2017	31/12/2018	Montant	Pourcentage
Produit net bancaires	3 217	6 222	8 541	8 885	343	4%

Le produit net bancaire s'est établi à 8 885 millions F CFA contre 8 541 millions F CFA au 31/12/2017, soit une variation annuelle de +4% (+343 millions F CFA).



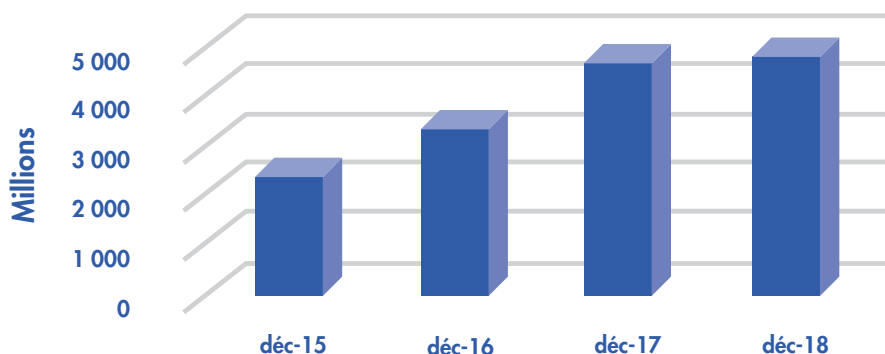
Évolution du produit net bancaire (en millions F CFA)



# LES RÉSULTATS

## LES FRAIS DE FONCTIONNEMENT

Rubriques	Réal	Réal	Réal	Réal	Évolution annuelle	
	31/12/2015	31/12/2016	31/12/2017	31/12/2018	Montant	Pourcentage
Frais Généraux	2 415	3 341	4 650	4 788	138	3%



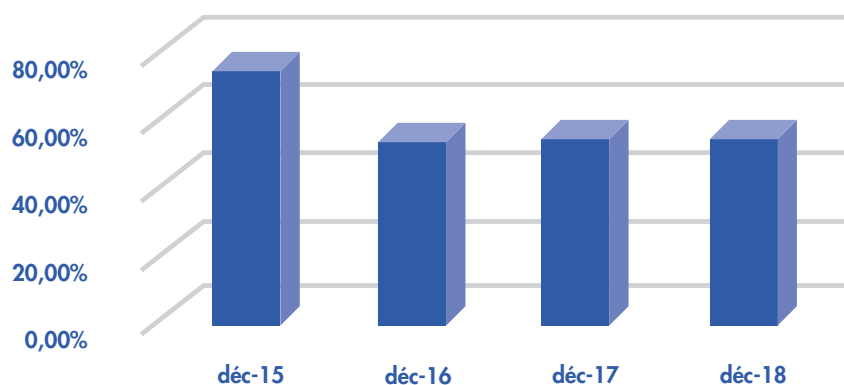
### Évolution des frais généraux

Les frais généraux nets se chiffrent à 4 788 millions F CFA contre 4 650 millions F CFA au 31/12/2017, soit une hausse de 3%.

## LE COEFFICIENT D'EXPLOITATION

Rubriques	Réal	Réal	Réal	Réal	Évolution annuelle	
	31/12/2015	31/12/2016	31/12/2017	31/12/2018	Montant	Pourcentage
Coefficient d'exploitation	75,07%	53,70%	54,44%	53,89%	-0,54 Pts	-

Le coefficient d'exploitation s'établit à 53,89% contre 54,44% au 31/12/2017, soit une baisse de -0,54 points.

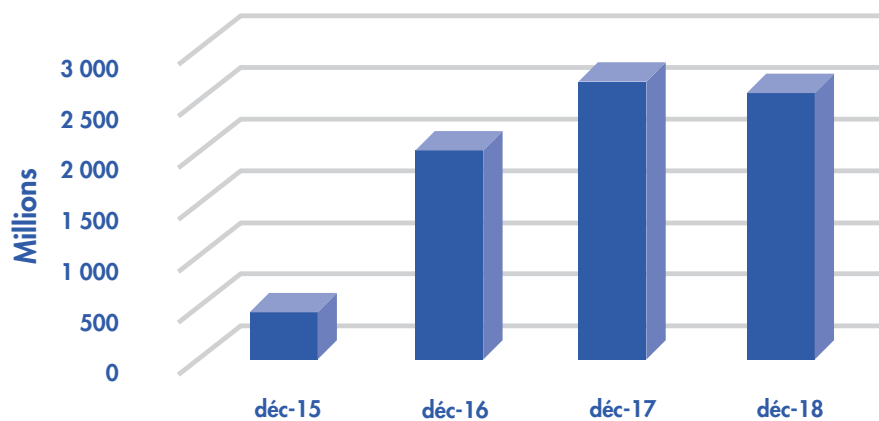


### Évolution du coefficient d'exploitation

# LES RÉSULTATS

## LE RÉSULTAT NET

Rubriques	Réal 31/12/2015	Réal 31/12/2016	Réal 31/12/2017	Réal 31/12/2018	Évolution annuelle	
					Montant	Pourcentage
Le résultat net	454	2 049	2 735	2 593	-142	-5%



### Évolution du résultat net

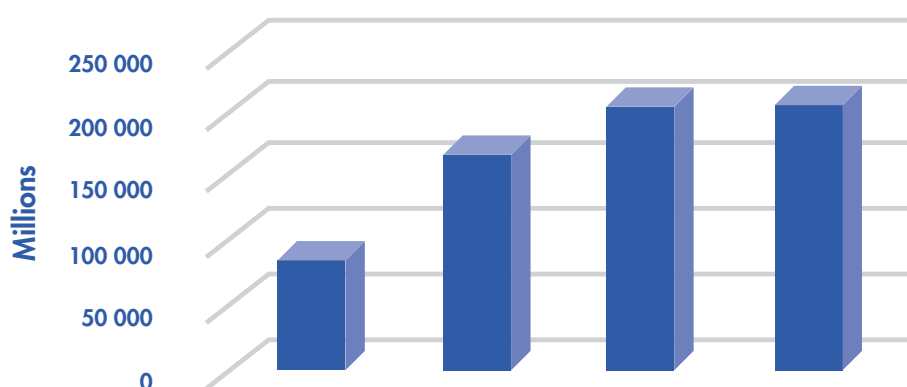
Le résultat d'exploitation est excédentaire de 2 420 millions F CFA.

Le résultat net aux 31/12/2018 ressort excédentaire de 2 593 millions F CFA.

# LES RÉSULTATS

## LE TOTAL BILAN

Rubriques	Réal 31/12/2015	Réal 31/12/2016	Réal 31/12/2017	Réal 31/12/2018	Évolution annuelle	
					Montant	Pourcentage
Total bilan	84 895	167 533	205 893	205 745	-148	-0,07%



### Évolution du total bilan

Le total bilan se chiffre à 205 745 millions F CFA contre 205 893 millions F CFA au 31/12/2017 soit une baisse de -0,07%.

## LES FONDS PROPRES EFFECTIFS

Rubriques	Réal 31/12/2016	Réal 31/12/2017	Réal 31/12/2018	Évolution annuelle	
				Montant	Pourcentage
Fonds propres effectifs	12 926	14 713	14 713	1 787	13,82%

Les fonds propres effectifs au 31/12/2018 se chiffrent à 14 713 millions F CFA contre 12 926 millions F CFA au 31/12/2017, soit une hausse de 14%.

# LA FINANCE ISLAMIQUE

“ Une fenêtre Islamique pour se rapprocher davantage de nos clients... ”

## LE FONDS DE COMMERCE

Réalisation	Jun 2018	Septembre 2018	Décembre 2018
<b>Nombre de comptes</b>	<b>99</b>	<b>188</b>	<b>242</b>
Wadia Entreprise	64	128	161
Wadia Particuliers	35	60	81
Wadia Épargne	-	-	-

Le nombre de client au 31/12/2018 de l'agence Baraka, agence dédiée à la finance islamique, est de 242 clients.

## LES RESSOURCES CLIENTÈLES

Réalisation	Mars 2018	Jun 2018	Septembre 2018	Décembre 2018
Wadia	326	1 015	1 181	1 595
<b>Total dépôts</b>	<b>326</b>	<b>1 015</b>	<b>1 181</b>	<b>1 595</b>

Les ressources clientèles représentent un encours de 1 595 millions F CFA au 31/12/2018.

## LES EMPLOIS CLIENTÈLES

Réalisation	Mars 2018	Jun 2018	Septembre 2018	Décembre 2018
Crédits à court terme	-	575	1 102	1 330
Crédits moyen terme	-	-	0	1 118
Crédit à long terme	-	-	0	0
<b>Total crédits</b>	<b>-</b>	<b>575</b>	<b>1 102</b>	<b>2 447</b>

Les emplois clientèles se chiffrent à 2 447 millions F CFA.

# LES ANNEXES

## BILAN ACTIF

BILAN					
destiné à la publication					
État : <b>MALI</b>			Établissement : <b>CORIS BANK INTERNATIONAL</b>		
<b>C</b>	<b>2 0 1 8 1 2</b>	<b>3 1</b>	<b>D 0 1 8</b>	<b>A</b>	
C	Date d'arrêté	CIB	LC		
				<i>(en millions de F CFA)</i>	
POSTE	ACTIF	MONTANTS NETS		Variation	
		31/12/2017	31/12/2018	Montant	Pourcentage
1	CAISSE, BANQUE CENTRALE, CCP	15 830	9 005	-6 825	-43,11%
2	EFFETS PUBLICS ET VALEURS ASSIMILÉES	5 000	11 626	6 626	132,52%
3	CRÉANCES INTERBANCAIRES ET ASSIMILÉES	36 511	23 130	-13 381	-36,65%
4	CRÉANCES SUR LA CLIENTÈLE	91 543	84 032	-7 510	-8,20%
5	OBLIGATIONS ET AUTRES TITRES À REVENU FIXE	36 682	51 626	14 945	40,74%
6	ACTIONS ET AUTRES TITRES À REVENU VARIABLE	466	356	-109	-23,50%
7	ACTIONNAIRES OU ASSOCIÉS	0	0	0	
8	AUTRES ACTIFS	18 588	21 195	2 607	14,02%
9	COMPTES DE REGULARISATION	128	207	79	61,93%
10	PARTICIPATIONS ET AUTRES TITRES DÉTENUS A LONG TERME	15	15	0	0,00%
11	PARTS DANS LES ENTREPRISES LIÉES	0	0	0	
12	PRÊTS SUBORDONNES	0	0	0	
13	IMMOBILISATIONS INCORPORELLES	108	9	-99	-91,93%
14	IMMOBILISATIONS CORPORELLES	1 023	4 543	3 520	344,07%
	<b>TOTAL DE L'ACTIF</b>	<b>205 893</b>	<b>205 745</b>	<b>-148</b>	<b>-0,07%</b>



# LES ANNEXES

## BILAN PASSIF

BILAN					
destiné à la publication					
État : MALI			CORIS BANK INTERNATIONAL		
C	2 0 1 8 1 2	3 1	D 0 8		
C	Date d'arrêté		CIB		
(en millions de F CFA)					
POSTE	PASSIF	MONTANTS NETS		Variation	
		31/12/2017	31/12/2018	Montant	%
1	BANQUES CENTRALES, CCP	0	0	0	
2	DETTES INTERBANCAIRES ET ASSIMILÉES	81 491	80 434	-1 058	-1,30%
3	DETTES A L'ÉGARD DE LA CLIENTÈLE	104 398	101 423	-2 975	-2,85%
4	DETTES REPRÉSENTÉES PAR UN TITRE	0	0	0	
5	AUTRES PASSIFS	1 866	5 158	3 292	176,47%
6	COMPTES DE REGULARISATION	2 442	2 033	-409	-16,75%
7	PROVISIONS	406	568	162	39,97%
8	EMPRUNTS ET TITRES ÉMIS SUBORDONNES	0	0	0	
9	CAPITAUX PROPRES ET RESSOURCES ASSIMILÉES	15 290	16 130	839	5,49%
10	CAPITAL SOUSCRIT	11 000	11 000	0	0,00%
11	PRIMES LIÉES AU CAPITAL	0	0	0	
12	RÉSERVES	378	788	410	108,54%
13	ÉCARTS DE RÉÉVALUATION	0	0	0	
14	PROVISIONS RÈGLEMENTÉES	0	0	0	
15	REPORT A NOUVEAU (+/-)	1 178	1 749	571	48,53%
16	RÉSULTAT DE L'EXERCICE (+/-)	2 735	2 593	-142	-5,20%
	TOTAL DU PASSIF	205 893	205 745	-148	-0,07%

# LES ANNEXES

## COMpte D'EXPLOITATION

COMpte DE RÉSULTAT					
destiné à la publication					
État : MALI			Établissement : CORIS BANK INTERNATIONAL		
C	2 0 1 8 1 2	3 1	D 0 1 8 1	A	
C	Date d'arrêté		CIB		LC
(en millions de F CFA)					
POSTE	PRODUITS/CHARGES	MONTANTS		Variation	
		31/12/2017	31/12/2018	Montant	%
1	INTERETS ET PRODUITS ASSIMILES	9 747	9 992	245	3%
2	INTERETS ET CHARGES ASSIMILES	3 579	4 341	762	21%
3	REVENUS DES TITRES A REVENU VARIABLE	0	0	0	
4	COMMISSIONS (PRODUITS)	3 347	2 779	-568	-17%
5	COMMISSIONS (CHARGES)	1 903	951	-952	-50%
6	GAINS OU PERTES NETS SUR OPERATIONS DES PORTEFEUILLES DE NÉGOCIATIONS	883	922	39	4%
7	GAINS OU PERTES NETS SUR OPERATIONS DES PORTEFEUILLES DE PLACEMENT ET ASSIMILES	-15	-9	6	-41%
8	AUTRES PRODUITS D'EXPLOITATION BANCAIRE	62	493	431	695%
9	AUTRES CHARGES D'EXPLOITATION BANCAIRE	0	0	0	
10	<b>PRODUIT NET BANCAIRE</b>	<b>8 541</b>	<b>8 885</b>	<b>343</b>	<b>4%</b>
11	SUBVENTION D'INVESTISSEMENT	0	0	0	
12	CHARGES GÉNÉRALES D'EXPLOITATION	4 218	4 362	144	3%
13	DOTATIONS AUX AMORTISSEMENTS ET AUX DÉPRÉCIATIONS DES IMMOBILISATIONS INCORPORELLES ET CORPORELLES	412	427	15	4%
		0	0	0	
14	<b>RÉSULTAT BRUT D'EXPLOITATION</b>	<b>3 911</b>	<b>4 096</b>	<b>185</b>	<b>5%</b>
15	<b>COUT DU RISQUE</b>	<b>801</b>	<b>1 366</b>	<b>565</b>	<b>71%</b>
16	<b>RÉSULTAT D'EXPLOITATION</b>	<b>3 111</b>	<b>2 731</b>	<b>-380</b>	<b>-12%</b>
17	<b>GAINS OU PERTES NETS SUR ACTIFS IMMOBILISES</b>	<b>-17</b>	<b>0</b>	<b>17</b>	<b>-100%</b>
18	<b>RÉSULTAT AVANT IMPÔT</b>	<b>3 094</b>	<b>2 731</b>	<b>-363</b>	<b>-12%</b>
19	<b>IMPÔT SUR LES BÉNÉFICES</b>	<b>359</b>	<b>138</b>	<b>-221</b>	<b>-62%</b>
20	<b>RÉSULTAT NET</b>	<b>2 735</b>	<b>2 593</b>	<b>-142</b>	<b>-5%</b>

# LES ANNEXES

## ■ ÉTAT DE CONFORMITÉ AUX NORMES PRUDENTIELLES

Code DISPRU	Liste des normes prudentielles	Niveau à respecter	Niveau observé	Situation de l'établissement
<b>A. Normes de solvabilité</b>				
RA001	Ratio de fonds propres CET 1 (%)	6,25%	14,55%	CONFORME
RA002	Ratio de fonds propres de base T1 (%)	7,25%	14,55%	CONFORME
RA003	Ratio de solvabilité total (%)	9,50%	14,55%	CONFORME
<b>B. Norme de division des risques</b>				
RA004	Norme de division des risques	65%	45,65%	CONFORME
<b>C. Ratio de levier</b>				
RA005	Ratio de levier	3%	6,54%	CONFORME
<b>D. Autres normes prudentielles</b>				
RA006	Limite individuelle sur les participations dans les entités commerciales (25% capital de l'entreprise)	25%	0,16%	CONFORME
RA007	Limite individuelle sur les participations dans les entités commerciales (15% des fonds propres T1 de l'établissement)	15%	0,11%	CONFORME
RA008	Limite globale de participations dans les entités commerciales (60% des fonds propres effectifs de l'établissement)	60%	0,11%	CONFORME
RA009	Limite sur les immobilisations hors exploitation	15%	0,00%	CONFORME
RA010	Limite sur le total des immobilisations et des participations	100%	33%	CONFORME
RA011	Limite sur les prêts aux actionnaires, aux dirigeants et au personnel	20%	6%	CONFORME

**SEC EXAFI Sarl**

Hamdallaye ACI 2000, Rue 433, porte 111  
BPE 3346 – BAMAKO – MALI

**EXCO-EGCC International Sarl**

Badalabougou Est, Rue 25, Porte 271  
BP 3013 – BAMAKO - MALI

Bamako, le 23 mai 2019

**CORIS BANK International Mali SA**

Quartier du Fleuve, Boulevard du 22 octobre  
03 B.P. 75  
BAMAKO - MALI

**ATTESTATION ETABLIE EN APPLICATION DU DERNIER ALINEA DE L'ARTICLE 16  
DE LA CIRCULAIRE N°002-2018/CB/C RELATIVE AUX CONDITIONS D'EXERCICE  
DU COMMISSARIAT AUX COMPTES AUPRES DES ETABLISSEMENTS DE CREDIT  
ET DES COMPAGNIES FINANCIERES DE L'UMOA**

Mesdames, Messieurs,

En notre qualité de commissaires aux comptes de la société **Coris Bank International Mali SA**, nous avons émis notre rapport au Conseil d'Administration en date du **13 février 2019** conformément aux dispositions de l'article **715** de l'**Acte Uniforme** de l'**OHADA** relatif au **Droit des Sociétés Commerciales** et du **Groupement d'Intérêt Economique** et à la loi bancaire destiné à informer le Conseil d'Administration des résultats des contrôles que nous avons effectués sur les états financiers de synthèse individuels de la société **Coris Bank International Mali SA** pour l'exercice clos le **31 décembre 2018**.

Ces états financiers comprennent notamment le bilan, les comptes hors bilan et le compte de résultat dont les éléments caractéristiques sont les suivants :



# LES ANNEXES

	<i>En Millions FCFA</i>
<b>Total du bilan</b>	<b>205 745</b>
<b>Capital social</b>	<b>11 000</b>
<b>Résultat net (bénéfice)</b>	<b>2 593</b>

La présente attestation est établie aux seules fins prudentielles, à l'attention du Conseil d'Administration et à l'Autorité de contrôle prudentiel, en application du dernier alinéa de l'article 16 de la Circulaire n°002-2018/CB/C relative aux conditions d'exercice du commissariat aux comptes auprès des établissements de crédit et des compagnies financières de l'UMOA pour préciser que sur la base des conclusions de nos travaux à ce stade, rien ne permet de penser que le rapport final sur les états financiers annuels comportera un avis assorti de réserves. Cette attestation est élaborée sur la base du rapport mis à la disposition du Conseil d'Administration.

## LES COMMISSAIRES AUX COMPTES

SEC EXAFI Sarl  
Le Gérant



Aliou Badara TOURE  
Expert-Comptable  
Commissaire aux Comptes

EXCO-EGCC International Sarl  
Le Gérant



Serge LEPOULTIER  
Expert-Comptable  
Commissaire aux Comptes  
Officier de l'Ordre National du Mali  
Chevalier de l'Ordre National du Mérite Français



## NOTRE VISION

- Être la banque de référence en Afrique en devenant la plus performante et la plus accessible à travers une bonne couverture des pays.
- Réaliser des résultats performants dans la durée avec un rythme de croissance continue.

## NOTRE MISSION

- Offrir un éventail de produits et de services innovants.
- Améliorer la qualité de vie de la clientèle par des offres de services répondant à leurs attentes.
- Apporter des opportunités de développement des affaires.
- Apporter des motifs de satisfaction totale.

## NOS VALEURS

- Cinq valeurs guident nos actions dans la mise en œuvre du projet d'entreprise :

Il s'agit de C. O. R. I. S.

**C**

### Confiance

Elle désigne le modèle de gestion et de gouvernance de Coris Bank International qui s'emploie à communiquer aussi bien avec l'ensemble du personnel que tous les partenaires dans un climat de confiance.

**O**

### Originalité

Parce qu'à Coris Bank International nous faisons La Banque Autrement, nous allons au-delà des attentes des clients avec des innovations en permanence.

**R**

### Responsabilité

C'est le devoir de répondre d'un fait, être garant de nos actes, de nos valeurs et de nos engagements.

**I**

### Intégrité

C'est l'honnêteté et l'attachement aux règles de la conduite de la banque qui favorisent des rapports basés sur la confiance.

**S**

### Sociabilité

Nous formons une famille dans laquelle les bonnes relations qu'entretiennent les membres et leur implication sont nécessaires pour satisfaire nos clients et plus globalement l'ensemble des parties prenantes et aboutir à l'excellence.

La Banque Autrement

[www.corisbank.ml](http://www.corisbank.ml)



**CORIS  
BANK**  
INTERNATIONAL